

**CONTABILITATE**

**CLASA A X-A**

**PROF: DRAGAN OANA**

## CONTUL

**Ce este contul ?**

Contul reprezinta un instrument cu care lucreaza contabilitatea.

Cu ajutorul contului, toate informatiile economice sunt sintetizate in contabilitate.

Un cont ne poate da informatii despre miscarea elementelor patrimoniale.

Ce sunt “elementele patrimoniale”?

Elementul patrimonial se concretizeaza in elementele de activ si pasiv care alcatuiesc patrimonial unei societati comerciale.

Exemplu:

ACTIVE: masini, obiecte de inventar, cladiri, diverse echipamente



PASIVE: capital social, imprumuturi, furnizori

Toate operatiile privind miscarile elementelor patrimoniale ( intrari, iesiri ) sunt refectionate in contabilitate cu ajutorul CONTULUI.

Contul este simbolizat prin cifre, fiecare cont avand o anumita semnificatie:

Exemplu:



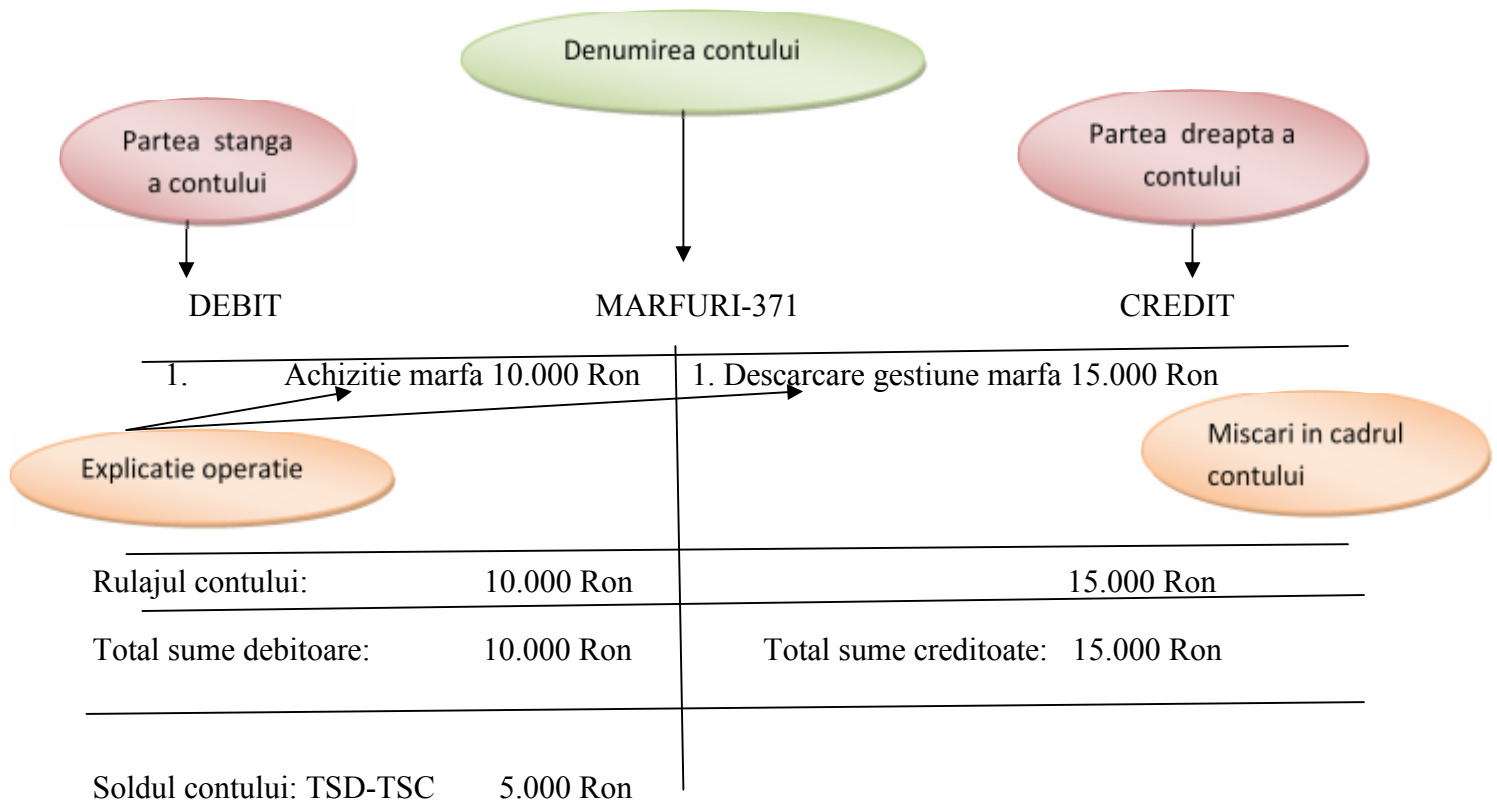
Contul are o anumita structura si anume:

- denumirea sau titlul contului; (Exemplu: “Marfuri”)
- debitul si creditul - cele doua parti opuse ale contului;
- miscarea sau rulajul contului; (Exemplu: In partea de debit: 10.000 Ron, iar in partea de credit: 15.000 Ron)
- explicatia operatiilor inregistrate in cont;( Exemplu: Achizitie marfuri; Descarcare gestiune marfa)
- soldul contului. ( Total sume debitoare (TSD)– Total sume creditoare (TSC): 5.000 Ron)

Soldul contului se stabileste pe baza relatiilor:

- 1)  $Tsd - Tsc = Sd$  ( sold debtor), unde:  $Tsd > Tsc$ ;
- 2)  $Tsc - Tsd = Sc$  (sold creditor), unde:  $Tsc > Tsd$ ;
- 3)  $Tsd - Tsc = 0$ , cont soldat sau balansat.

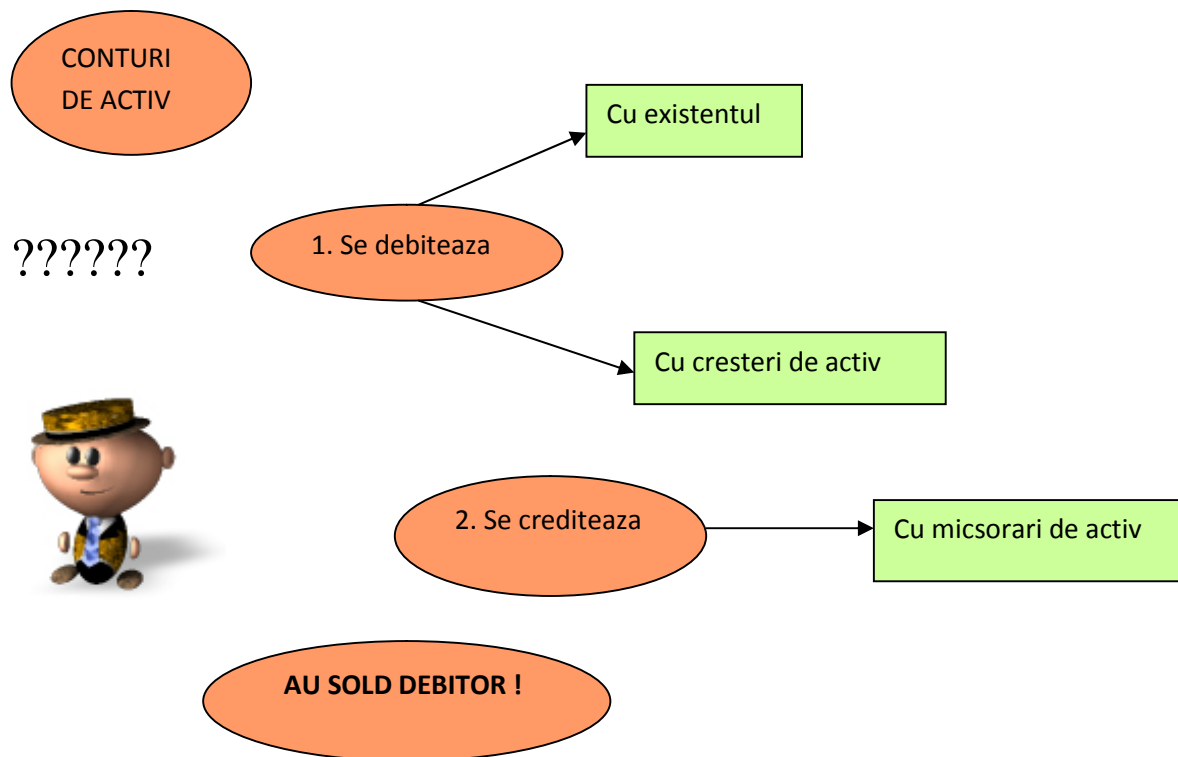
Soldul stabilit la sfarsitul exercitiului financiar, in ultima zi a lunii, se numeste sold final si apare ca sold initial la inceputul lunii urmatoare.



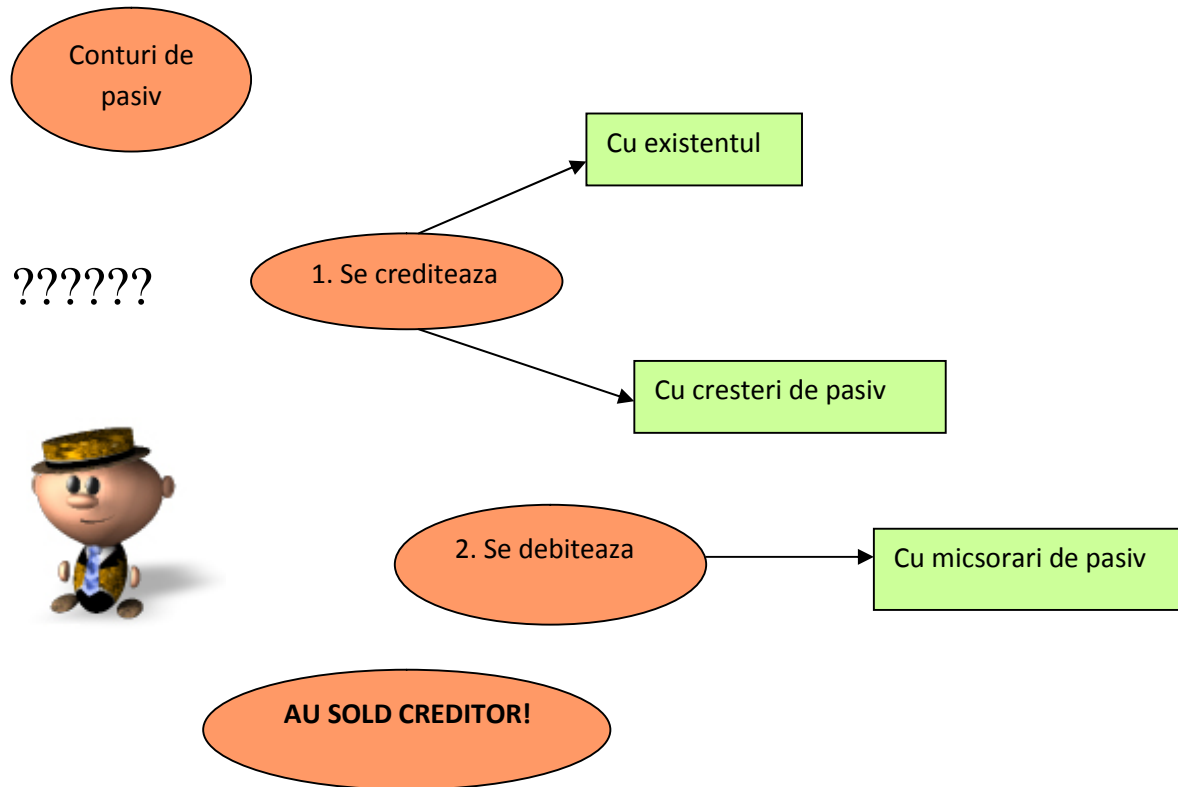
## Reguli de functionare a conturilor:

In contabilitate conturile functioneaza dupa urmatoarele reguli:

► Conturile de activ incepand sa functioneze prin a se debita si se debiteaza cu existentul si cresterile de activ, creditandu-se cu miscorarii de activ, iar la sfarsitul exercitiului financiar au intodeauna sold final debitor, sau sunt soldate.



► Conturile de pasiv incep sa functioneze prin a se credita si se crediteaza cu existentul si cresterile de pasiv, debitandu-se cu microrarile de pasiv, iar la sfarsitul exercitiului financiar au intodeauna sold final creditor sau sunt soldate.



Gruparea conturilor dupa soldul pe care il prezinta la un moment dat:

Asa cum am vazut conturile se impart in:

- conturi de activ
- conturi de pasiv

De asemenea, conturile prezinta SOLD. Soldul poate fi:

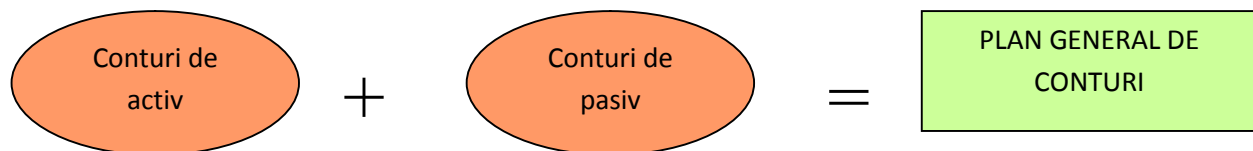
- debitor
- creditor

Aceste conturi de activ si pasiv care prezinta la sfarsitul perioadei numai sold debitor sau numai sold creditor poarta numele de **conturi MONOFUNCTIONALE**.

Conturile de activ si pasiv care la sfarsitul perioadei prezinta fie solduri debitoare fie solduri creditoare poarta numele de **conturi BIFUNCTIONALE**.

Deci, aceste conturi nu au intodeauna acelasi fel de sold, numai debitor sau numai creditor, ci oscileaza de la o perioada la alta, avand uneori caracterul de conturi de activ, iar alteori caracterul de conturi de pasiv.

Toate conturile, de activ sau de pasiv, se regasesc grupate in ceea ce numim PLANUL GENERAL DE CONTURI.



Planul general de conturi reprezinta instrumentul cu care se lucreaza in contabilitate, unde gasim grupate toate elementele patrimoniului, elemente de activ sau pasiv, pe grupe de conturi respectiv clase de conturi.

Pentru exemplificare gasiti mai jos, planul de conturi utilizat in prezent in Romania.



## **Sa recapitulam impreuna!**

1. Cum se stabileste soldul unui cont?

### Raspuns:

Soldul unui cont poate fi:

- sold final debitor – pentru elementele patrimoniale de activ
- sold final creditor – pentru elementele patrimoniale de pasiv

Soldul contului se stabileste prin relatia:

Total sume debitoare – Total sume creditoare = Sold final

Total sume debitoare = Sold initial + rulajul contului

Rulajul contului = totalitatea operatiunilor efectuate intr-o societate de-a lungul unei perioade de timp, regula o luna

2. Care sunt regulile de functionare ale conturilor de pasiv?

### Raspuns:

Regulile de functionare ale conturilor de pasiv sunt:

- incep sa functioneze prin a se credita
- se crediteaza cu existentul si cu cresterile de pasiv
- se debiteaza cu microrarile de pasiv

3. Se da urmatoarea situatie:

DEBIT	FURNIZORI - 401		CREDIT
1. Plata furnizor	12.000 Ron	1. Achizitie materii prime	12.000 Ron
Rulaj debitor:		Rulaj creditor:	
Total sume debitoare:		Total sume creditoare:	
		Soldul contului: TSC-TSD	

Cerinte:

- stabiliti rulajele contului
- stabiliti total sume creditoare
- stabiliti sodul contului

Raspuns:

DEBIT	FURNIZORI - 401		CREDIT
2. Plata furnizor	12.000 Ron	1. Achizitie materii prime	12.000 Ron
Rulajul debitor:		Rulaj creditor:	
Total sume debitoare:		Total sume creditoare:	
		Sold final creditor: TSC-TSD= 12.000 – 12.000=0	





**Si acum singuri.....!**

1. Definiti “contul”.
2. Enumerati elementele componente ale contului (Structura contului).
3. Care sunt regulile de functionare ale conturilor de activ?
4. Se da urmatoarea situatie:

DEBIT	MATERII PRIME – 301	CREDIT
Achizitie materii prime 1.000 Ron		1. Descarcare gestiune materii prime 1.000 Ron
Rulaj debitor:		Rulaj creditor:
Total sume debitoare:		Total sume creditoare:
Soldul contului: TSD-TSC		

DEBIT	CLIENTI - 4111	CREDIT
Vanzare marfa 2.000 Ron		Incasare contravaloare marfa 2.000 Ron
Rulaj debitor:		Rulaj creditor:
Total sume debitoare:		Total sume creditoare:
Soldul contului: TSD-TSC		

Cerinte:

- stabiliți rulajele contului
- stabiliți total sume creditoare
- stabiliți sodul contului